



PODER JUDICIÁRIO
TRIBUNAL REGIONAL DO TRABALHO DA 8ª
REGIÃO

MANUAL PJe MÍDIAS DESKTOP - ADVOGADO

Versão 1.1

MANUAL DE ADVOGADO

PJe MÍDIAS DESKTOP

ENVIO DE PROVAS



PODER JUDICIÁRIO
TRIBUNAL REGIONAL DO TRABALHO DA 8ª
REGIÃO

MANUAL PJe MÍDIAS DESKTOP - ADVOGADO

Versão 1.1

1 CADASTRO DE ADVOGADO

Para acessar a solução PJe MÍDIAS proceda seu cadastramento no sistema **Escritório Digital** do CNJ, no endereço: <https://www.escriitoriodigital.jus.br>.

No primeiro acesso ao Escritório Digital, é feita automaticamente uma consulta no Cadastro Nacional de Advogado (CNA), sendo o usuário registrado na OAB, a senha é enviada por e-mail e deve ser alterada em seguida dentro do próprio Escritório Digital.

Uma vez cadastrado no Escritório Digital, o advogado é cadastrado automaticamente no sistema PJe Mídias com as mesmas credenciais. Realizado esse procedimento o advogado está apto para acessar o **PJe Mídias Desktop** e o **Portal PJe Mídias do CNJ**.

Para maiores informações sobre o Escritório Digital, acesse [aqui](#) o manual. Dúvidas ou problemas relacionados ao cadastro no referido sistema devem ser direcionados para o email sistemasnacionais@cnj.jus.br.



PODER JUDICIÁRIO
TRIBUNAL REGIONAL DO TRABALHO DA 8ª
REGIÃO

MANUAL PJe MÍDIAS DESKTOP - ADVOGADO

Versão 1.1

2 INSTALAÇÃO

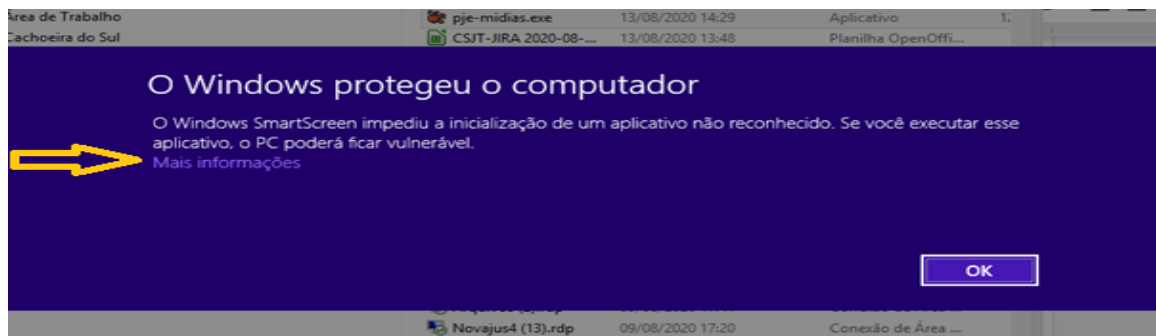
Para realizar o envio dos vídeos instale no computador o sistema **PJe Mídias Desktop**. O sistema aceita **apenas arquivos no formato MP4**. Arquivos em outros formatos precisam ser previamente convertidos para que possam ser enviados.

Para realizar o download do instalador (windows) clique no link abaixo:

<https://portal-std.trt8.jus.br/pje/pjemidias/pjemidias-1.3.0-externo.jar>

Caso a máquina já possua uma versão do PJe Mídias Desktop é necessário que esta seja desinstalada previamente para fazer o novo download.

Ao final do download do arquivo podem aparecer as mensagens abaixo, neste caso, clique em "Mais informações".



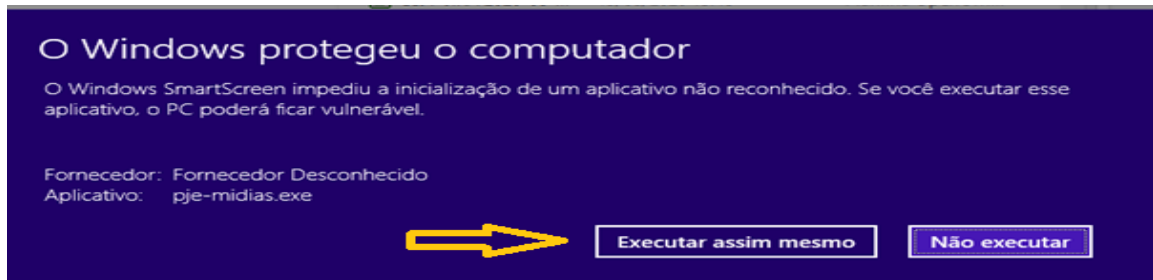
E depois clique em "Executar assim mesmo".



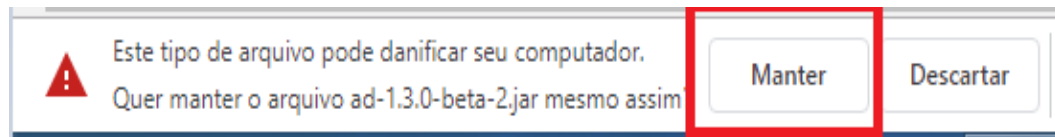
PODER JUDICIÁRIO
TRIBUNAL REGIONAL DO TRABALHO DA 8ª
REGIÃO

MANUAL PJe MÍDIAS DESKTOP - ADVOGADO

Versão 1.1



Caso seja exibida a imagem abaixo, clique em "Manter".



3 ENVIO DE VÍDEOS

Acesse o **PJe Mídias Desktop**, informe seu CPF e a senha anteriormente cadastrada.



PODER JUDICIÁRIO
TRIBUNAL REGIONAL DO TRABALHO DA 8ª
REGIÃO

MANUAL PJe MÍDIAS DESKTOP - ADVOGADO

Versão 1.1

A tela de login do sistema PJe Mídias Desktop apresenta um cabeçalho azul com o título "PJe Mídias Desktop". Abaixo, há o logotipo "PJe" em preto e laranja, acompanhado de ícones de mídia (câmera, microfone, celular, câmera). O formulário de login contém um campo de usuário, um campo de senha rotulado "Senha", uma opção "Lembrar meu usuário" com uma caixa de seleção desmarcada, e links para "Esqueceu a Senha?" e "Primeiro Acesso". Um botão azul "Acessar" está posicionado à direita do formulário.

Realizado o login, o sistema direciona para a tela a seguir:

A tela principal do sistema PJe Mídias Desktop [1.3.0] possui um cabeçalho azul com o menu hambúrguer e o título "PJe Mídias Desktop [1.3.0]". No canto superior direito, há um botão "Nova Perícia / Prova". A seção principal, intitulada "Mídias", contém campos de busca para "Número do processo" e "Data", um menu suspenso para "Situação", e botões "Pesquisar" e "Limpar". Abaixo, há uma barra de cabeçalho de uma tabela com as colunas "Processo", "Data", "Situação" e "Assinada".



PODER JUDICIÁRIO
TRIBUNAL REGIONAL DO TRABALHO DA 8ª
REGIÃO

MANUAL PJe MÍDIAS DESKTOP - ADVOGADO

Versão 1.1

No menu localizado na parte superior, à esquerda, são exibidas as opções conforme a imagem abaixo:



Clique em "Nova Perícia / Prova", preencha os campos em destaque e clique em "Concluir".



PODER JUDICIÁRIO
TRIBUNAL REGIONAL DO TRABALHO DA 8ª
REGIÃO

MANUAL PJe MÍDIAS DESKTOP - ADVOGADO

Versão 1.1

O formulário contém os seguintes campos:

- Tribunal ou Conselho *
- Orgão *
- Número do processo *
- Tipo *
- Selecionar um arquivo (ícone de upload)
- Descrição de modo sucinto qual é o conteúdo da prova que deseja juntar aos autos do processo...
- Botões: Cancelar e Concluir

O sistema direciona para a tela a seguir. Clique em "Finalizar" para importar o vídeo no PJe Mídias Desktop.

Informações da Mídia

- Processo: 00620001719905040821
- Data: 16/07/2020
- Tipo: Prova
- Hora: 17:03
- URL: <https://midias.pje.jus.br/midias/web/00620001719905040821>

Participantes

Temas

Adicionar marcação

Marcações

Autor	Tema	Tempo
Não há conteúdo na tabela		

Botões: Voltar, Finalizar



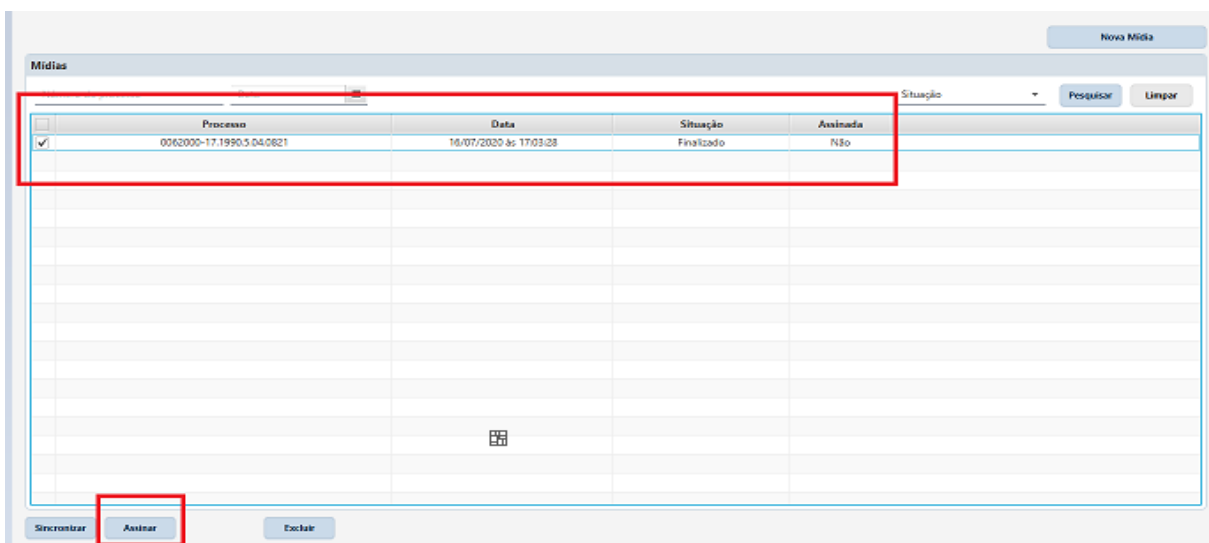
PODER JUDICIÁRIO
TRIBUNAL REGIONAL DO TRABALHO DA 8ª
REGIÃO

MANUAL PJe MÍDIAS DESKTOP - ADVOGADO

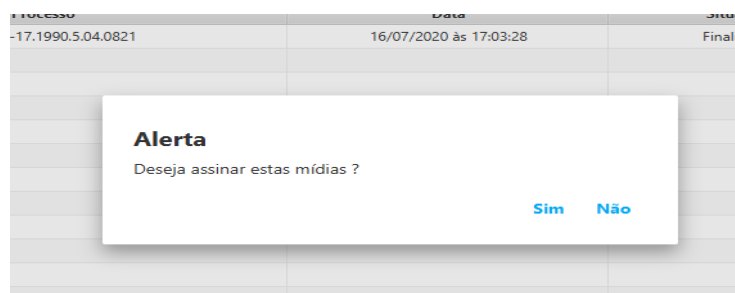
Versão 1.1

Não há no sistema maneira de colocar sigilo. Como alternativa, pode-se entregar a mídia física.

Na próxima tela são exibidos o processo, a data, a situação e a informação de assinatura. Clique em "Assinar".



O sistema direciona para a página de assinatura com o certificado digital.



- Clique em "Sim", selecione o Certificado Digital a ser utilizado e clique em "Assinar".



PODER JUDICIÁRIO
TRIBUNAL REGIONAL DO TRABALHO DA 8ª
REGIÃO

MANUAL PJe MÍDIAS DESKTOP - ADVOGADO

Versão 1.1

- Caso tenha conectado o certificado ao computador após a abertura desta tela, utilize a opção “Atualizar tokens” para recarregar as opções de certificados disponíveis.

Assinatura de Mídias em Lote

✓ Processo de assinatura concluído com sucesso.

Mídias selecionadas para assinatura digital

Processo	Data
0062000-17.1990.5.04.0821	16/07/2020 às 17:03:28

Detalhe dos anexos da mídia do dia 16/07/2020 às 17:03 0062000-17.1990.5.04.0821

Descrição do anexo	Tipo do anexo
0062000-17.1990.5.04.0821.mp4	VIDEO

Anexos assinados por

Nome	Data
Não há conteúdo na tabela	

Certificado Digital

Assinar todas as mídias

Atualizar tokens Voltar

Realizado esse procedimento é exibida a mensagem “Processo de Assinatura Concluída com Sucesso”.

Na tela inicial, o processo é exibido como assinado “Sim”.

Mídias			
Número do processo	Data	Situação	
0062000-17.1990.5.04.0821	16/07/2020 às 17:03:28	Finalizado	Assinada Sim

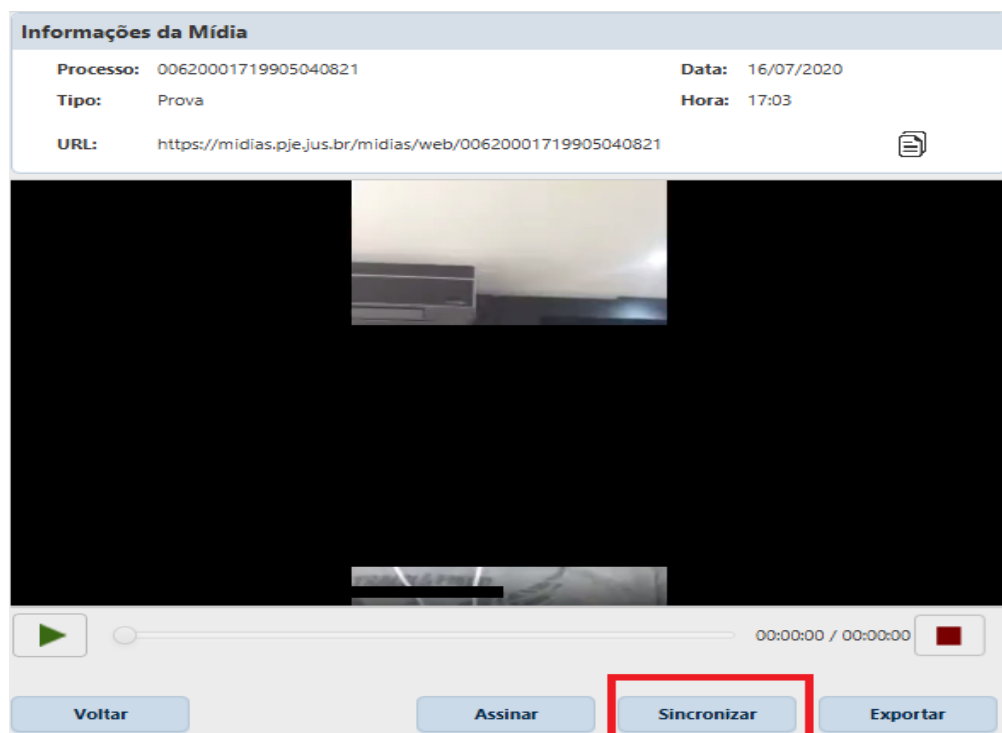


PODER JUDICIÁRIO
TRIBUNAL REGIONAL DO TRABALHO DA 8ª
REGIÃO

MANUAL PJe MÍDIAS DESKTOP - ADVOGADO

Versão 1.1

Depois de o vídeo estar assinado, é necessário fazer a sincronização para que este possa ser visualizado no Portal PJe Mídias do CNJ. Para tanto, clique no processo e o sistema direciona à tela de sincronização. Clique em "Sincronizar".



Em seguida, o sistema direciona para a página do **Portal PJe Mídias do CNJ**, sendo necessário fazer o login para realizar a sincronização.

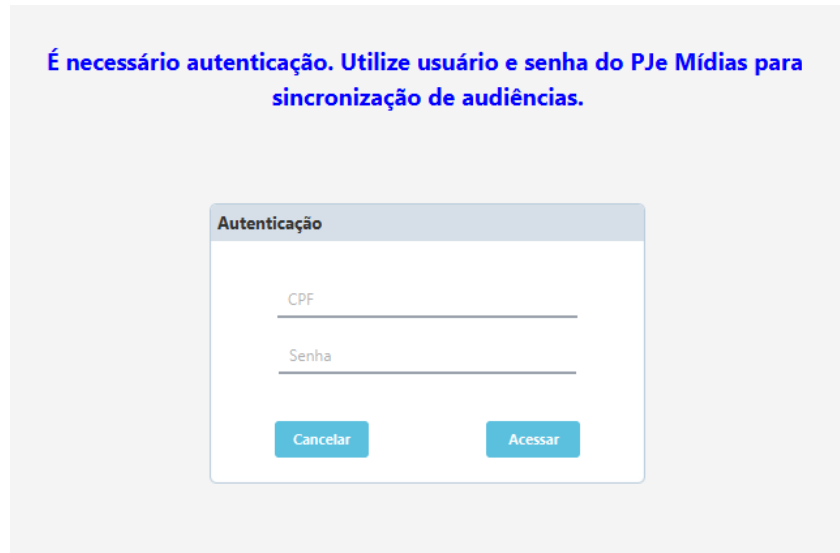
Após a sincronização de uma mídia, na página **Meus Envios** do Portal PJe Mídias, o usuário poderá inativá-la, retirando o acesso àquela mídia.



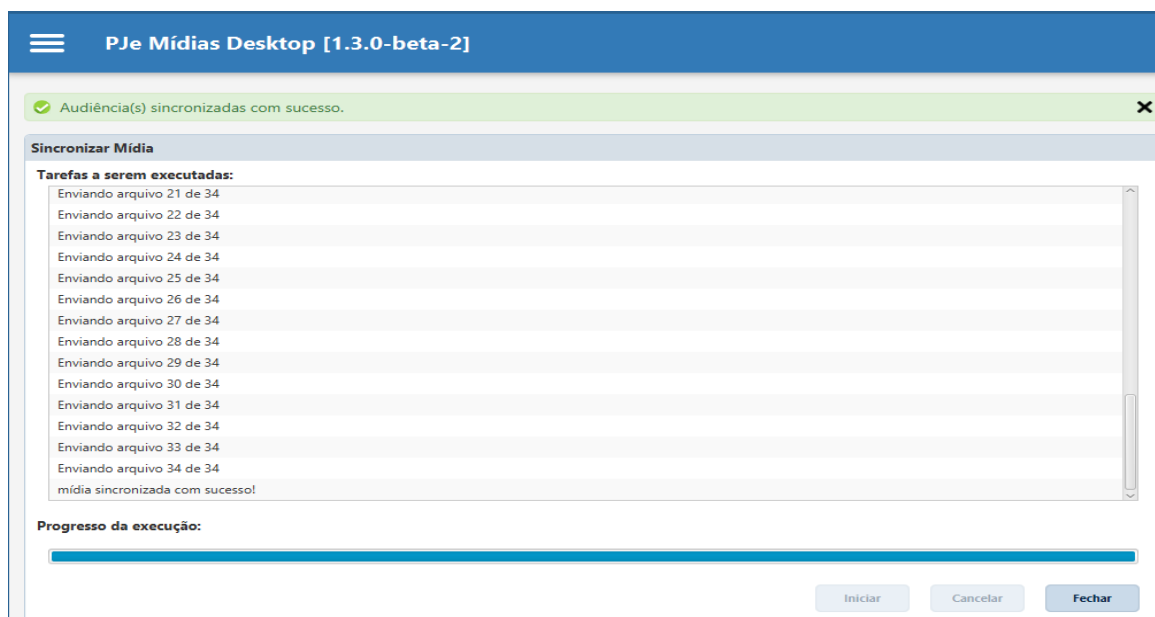
PODER JUDICIÁRIO
TRIBUNAL REGIONAL DO TRABALHO DA 8ª
REGIÃO

MANUAL PJe MÍDIAS DESKTOP - ADVOGADO

Versão 1.1



Ao realizar o login, a sincronização será iniciada e ao término é exibida uma mensagem indicando o sucesso do procedimento de sincronização.





PODER JUDICIÁRIO
TRIBUNAL REGIONAL DO TRABALHO DA 8ª
REGIÃO

MANUAL PJe MÍDIAS DESKTOP - ADVOGADO

Versão 1.1

Concluída a sincronização, pode demorar até 30 minutos para que a visualização esteja disponível no **Portal PJe Mídias do CNJ** em <https://midias.pje.jus.br/midias/web/site/login>.

No **PJe Mídias Desktop** as mídias são exibidas na página inicial, com a situação conforme a imagem abaixo:

Mídias				
Número do processo		Data	Situação	
<input type="checkbox"/>	Processo	Data	Situação	Assinada
<input type="checkbox"/>	0062000-17.1990.5.04.0821	16/07/2020 às 17:03:28	Sincronizado	Sim

É necessário peticionar no processo eletrônico informando que foi realizada a juntada do vídeo no **PJe Mídias**, indicando o link de acesso ao vídeo.

4 ERROS E SOLUÇÕES

4.1 ERRO "AÇÃO CANCELADA PELO USUÁRIO"

Depois de sincronizar o vídeo e ao assiná-lo, pode ocorrer o erro com a mensagem: **Ação Cancelada pelo Usuário**, conforme imagem abaixo:



PODER JUDICIÁRIO
TRIBUNAL REGIONAL DO TRABALHO DA 8ª
REGIÃO

MANUAL PJe MÍDIAS DESKTOP - ADVOGADO

Versão 1.1

A captura de tela mostra a interface do usuário do software PJe Mídias Desktop [1.3.0-beta-4]. No topo, há uma barra azul com o nome do aplicativo. Abaixo, uma barra de notificação vermelha exibe a mensagem "Ação cancelada pelo usuário." com um ícone de erro e um botão de fechar. O conteúdo principal é dividido em duas seções: "Mídias selecionadas para assinatura digital" e "Detalhe dos anexos da mídia do dia".

Processo	Data
0020198-95.2020.5.04.0721	08/10/2020 às 10:2...

Descrição do anexo	Tipo do anexo
Vídeo 30-09-2020 09 17 00.mp4	VIDEO

Nome	Data
Não há conteúdo na tabela	

Na parte inferior, há um campo "Certificado Digital" com uma seta para baixo. Abaixo dele, há dois botões: "Assinar todas as mídias" (destacado com um retângulo vermelho) e "Atualizar tokens" (destacado com um retângulo vermelho tracejado), seguido por um botão "Voltar".

Para a correção desse erro faça o download do driver do certificado digital a partir da página da empresa emissora do certificado ou ainda desinstale a versão do PJe Mídias Desktop de seu computador e realize um novo download do programa. A versão mais atualizada é a 1.3.0.



PODER JUDICIÁRIO
TRIBUNAL REGIONAL DO TRABALHO DA 8ª
REGIÃO

MANUAL PJe MÍDIAS DESKTOP - ADVOGADO

Versão 1.1

4.2 ERRO "CKR_DEVICE_ERROR"

Caso ocorra erro semelhante a este ao assinar uma mídia:

Ocorreu erro na assinatura de ao menos 1 mídia: sun.security.pkcs11.wrapper.PKCS11Exception: CKR_DEVICE_ERROR

Altere o modo de assinatura para **A3** ou **A3 - Alternativo**.