





TJ-PA - COORDENADORIA DE PRECATÓRIOS - SERVIÇO DE ANÁLISE DE PROCESSOS, GESTÃO FINANCEIRA E CONTÁBIL
APORTES LIBERADOS PELOS ENTES FEDERADOS DEVEDORES

EXERCÍCIO DE 2020													
ENTE FEDERADO	JANEIRO	FEVEREIRO	MARÇO	ABRIL	MAIO	JUNHO	JULHO	AGOSTO	SEMBRO	OUTUBRO	NOVEMBRO	DEZEMBRO	TOTAL
Estado do Pará	6.868.861,14	6.868.861,14	6.868.861,14	6.868.861,14	6.868.861,14	6.868.861,14	6.868.861,14	6.868.861,14	6.868.861,14	6.868.861,14	6.868.861,14	18.999.256,18	94.556.728,72
Belém	2.163.716,64	2.557.714,82	2.561.936,53	2.427.789,33	2.427.789,33	2.427.789,34	2.427.789,33	2.427.789,34	2.427.789,34	2.427.789,34	2.427.789,34	4.807.132,44	31.512.815,12
Altamira	11.501,42	11.501,42	11.501,42	11.501,42	11.501,42	97.468,75	18.460,23						173.436,08
Ananindeua	185.375,10	185.375,10	1.351.891,59	574.213,93	574.213,93	574.213,93	574.213,93	574.213,93	574.213,93	574.213,93	574.213,93	1.500.000,00	7.816.353,23
Aurora do Pará	53.778,84	53.778,84	51.454,46	53.778,84	56.106,46	53.778,84	53.778,84	53.778,84	53.778,84	53.778,84	53.778,84	158.301,49	749.871,97
Barcarena	15.524,99	15.524,99	15.524,99	82.799,95	32.343,73	32.343,73	32.343,73	32.343,73	32.343,73	32.343,73	32.343,73	62.533,72	418.314,75
Bom Jesus do Tocantins	110.543,92	110.543,92	110.543,92	110.543,92	110.543,92	110.543,92	110.543,92	110.543,92	110.543,92	110.543,92	110.543,92	181.828,86	1.397.811,98
Brejo G. Araguaia	19.418,18	19.418,18	19.418,18	19.423,45	19.457,56	19.423,60	19.432,22	19.426,21	19.423,23	19.418,18	19.440,77	47.435,81	261.135,57
Cametá				177.583,38					85.288,29				262.871,67
Capitão Poço													0,00
Itaituba										684,04			684,04
Itupiranga	42.952,58	107.048,90	75.000,74	75.000,74	75.000,74	75.000,74	75.000,74	75.000,74	75.000,74	75.000,74	75.000,74	371.245,21	1.196.253,35
Marituba	195.573,77	195.573,77	195.573,77	195.596,37	195.606,57								977.924,25
Nova Ipixuna	2.364,49	2.315,23	2.246,16	2.119,37	2.155,21	83.481,84							94.682,30
Novo Repart.	8.477,78	8.477,78	19.165,55	12.040,37	136.006,62	136.006,62		2.304,83					322.479,55
Primavera	24.797,90	24.797,90	24.797,90	24.797,90	24.797,90	24.797,90							148.787,40
Quatipuru	20.314,78	20.314,78	20.314,78	20.315,95	20.314,78	20.315,63	20.314,78	20.314,78	20.314,78	20.405,68	20.314,78	55.540,63	279.096,13
Santa Isabel do Pará													0,00
Santarém	110.756,01	109.425,79	110.194,59	110.671,38	111.018,52	111.495,40		326.488,07	152.822,54		576.356,25	949.860,51	2.669.089,06
São Caetano Odivelas													0,00
São Dom. Araguaia	16.342,89	16.342,89	16.342,89	16.342,89	16.342,89	119.627,24	86.462,97	41.110,93	41.110,93	41.120,01	41.110,93	Ret.Reg.Geral	452.257,46
S.Sebastião B.Vista				111.988,75									111.988,75
Terra Santa	2.354,00	2.354,00	2.354,00	2.354,00	103.912,43	147.484,44							260.812,87
Tucuruí	257.385,78	257.385,78	257.385,78	257.591,70	257.591,70	257.591,70	257.591,70	257.591,78	257.591,78	257.488,78	257.385,78	380.486,96	3.213.069,22
Viseu	15.043,98	15.043,98											30.087,96
TOTAL	10.125.084,19	10.581.799,21	11.714.508,39	11.155.314,78	11.043.564,85	11.160.224,76	10.544.793,53	10.809.768,24	10.719.083,19	10.481.648,33	11.057.140,15	27.513.621,81	146.906.551,43

Notas:

-  Retonou ao Regime Geral
-  Dívida suspensa pelo TJPA
-  Aporte mensal não liberado pelo Ente
-  Ente sem dívida no TRT8