






TJ-PA - COORDENADORIA DE PRECATÓRIOS - SERVIÇO DE ANÁLISE DE PROCESSOS, GESTÃO FINANCEIRA E CONTÁBIL
APORTES LIBERADOS PELOS ENTES FEDERADOS DEVEDORES

Ente Federado	EXERCÍCIO DE 2019												
	JANEIRO	FEVEREIRO	MARÇO	ABRIL	MAIO	JUNHO	JULHO	AGOSTO	SETEMBRO	OUTUBRO	NOVEMBRO	DEZEMBRO	TOTAL
Estado do Pará	6.774.898,80	6.774.898,80	6.774.898,80	6.774.898,80	6.774.898,80	6.774.898,80	6.774.898,80	6.774.898,80	6.774.898,80	6.774.898,80	6.774.898,80	6.774.898,80	81.298.785,60
Belém	2.163.716,64	2.163.716,64	2.163.716,64	2.163.716,64	2.163.716,64	2.163.716,64	2.163.716,64	2.163.716,64	2.163.716,64	2.163.716,64	2.163.716,64	5.332.588,94	29.133.471,98
Altamira	9.855,09	9.855,09	9.855,09	9.855,09	9.855,09	9.855,09	9.855,09	9.855,09	9.855,09	9.855,09	9.855,09	9.855,09	118.261,08
Ananindeua					158.082,63	158.082,63	158.082,63	158.082,63	158.082,63	158.082,63	158.082,63	185.375,10	1.291.953,51
Aurora do Pará	51.454,46	51.454,46	51.454,46	51.454,46	51.454,46	51.454,46	51.454,49	51.454,46	51.454,46	51.454,49	51.454,46	103.328,80	669.327,92
Barcarena	12.621,76	12.621,76	12.621,76	12.621,76	12.621,76	12.621,76	12.621,76	12.621,76	12.621,76	12.621,76	12.621,76	27.329,38	166.168,74
Bom Jesus Tocantins	102.568,81	103.000,00	103.000,00	103.000,00	103.000,00	103.000,00	103.000,00	103.000,00	103.000,00	103.000,00	103.000,00	103.000,00	1.235.568,81
Brejo G. do Araguaia	2.571,12	2.571,12	2.571,12	2.572,97	2.572,08	2.571,12	2.571,43	2.573,36	2.572,37	2.571,39	2.571,36	3.357,16	31.646,60
Cachoeira do Arari	24.449,69	24.449,69	24.449,69	24.449,69	24.449,69	24.449,69	24.452,62	24.463,68	24.463,68	24.449,69	24.449,69		268.977,50
Cametá	10.474,02	10.474,02	10.474,02	10.481,55	10.477,91	10.482,81	10.475,28	10.498,70	10.479,15	10.481,43	10.474,99	15.762,80	131.036,68
Capitão Poço	8.194,98	8.194,98	8.194,98	8.194,98	8.194,98	8.194,98	8.194,98	8.194,98	8.194,98	8.194,98	8.194,98	17.157,46	107.302,24
Igarapé-Miri	12.266,97	3.076,67	3.076,67										18.420,31
Itaituba	32.732,07	32.732,07	32.732,07	32.732,07	32.744,23	32.732,07	32.732,07	32.732,07	32.732,07	32.732,07	32.732,07	32.732,07	392.797,00
Itupiranga	42.952,58	42.952,58	42.952,58	42.952,58	42.968,54	42.952,58	42.952,58	42.977,16	42.952,58	42.952,58	42.956,16	42.956,17	515.478,67
Nova Ipixuna	3.680,35	3.680,35	3.680,35	3.680,35	5.086,46	2.812,22	1.406,11	1.406,11	1.406,11	1.406,11	1.406,11	1.406,11	31.056,74
Novo Repartimento	8.477,78	8.477,78	8.477,78	8.477,78	8.480,93	8.477,78	8.477,78	8.477,78	8.477,78	8.477,78	8.537,78	8.477,78	101.796,51
Porto de Moz													
Primavera	8.169,20	8.169,20	8.169,20	8.175,07	8.172,23	8.176,05	8.170,18	8.173,88	8.171,91	8.169,20	8.169,08	29.013,49	118.898,69
Quatipuru	12.645,31	12.645,31	12.645,31	12.645,31	12.645,31	12.645,31	12.645,31	12.645,31	12.645,31	12.645,31	12.645,31	12.645,31	151.743,73
Santa Izabel do Pará	14.456,95	14.456,95	14.456,95	14.456,95	14.456,95	14.456,95	14.456,95	14.456,95	14.456,95	14.456,95			144.569,50
Santarém	101.211,93	108.125,36	104.778,24	105.593,82	107.381,82	104.681,79	105.038,97	106.763,75	107.070,53	105.833,98	106.558,75	107.320,93	1.270.359,87
São Caet. de Odivelas													
São Doming.Araguaia	16.342,89	16.342,89	16.342,89	16.342,89	16.342,89	16.342,89	16.342,89	16.342,89	16.342,89	16.342,89	16.342,89	16.342,89	196.114,68
São Gerald.Araguaia													
São Sebast.Boa Vista	2.663,27	2.663,27	2.663,27	2.663,27	2.663,27	2.663,27	2.663,27	2.663,27	2.633,27	2.633,27	2.633,27	4.566,65	33.772,62
Terra Santa	3.343,80	2.354,00	2.354,00	2.354,00	2.354,00	2.354,00	2.354,00	2.354,00	2.354,00	out/19	2.354,00	2.354,00	70.622,80
Tucuruí	180.204,42	180.204,42	180.204,42	180.204,42	180.204,42	180.204,42	180.204,42	180.307,56	180.264,31	180.204,42	180.204,42	116.793,44	2.099.205,09
Viseu	15.043,98	15.043,98	15.043,98	15.043,98	15.043,98	15.043,98	15.043,98	15.043,98	15.043,98	15.043,98	15.043,98	28.771,27	194.255,05
TOTAL	9.614.996,87	9.612.161,39	9.608.814,27	9.606.568,43	9.767.869,07	9.762.871,29	9.761.812,23	9.763.704,81	9.763.891,25	9.803.964,44	9.748.904,22	12.976.033,64	119.791.591,92

Notas:

-  Período anterior a entrada no Regime Especial
-  Retonou ao Regime Geral
-  Dívida suspensa pelo TRT8
-  Aporte liberado em dezembro (recesso) ou em janeiro de 2020
-  Ente sem dívida no TRT8