









Nome: MI18 - Percentual de Casos Eletrônicos sobre o Acervo Total - 1º grau Tipo: indicador Unidade de medida: %	Para cima	Meta	100,00	100,00	100,00	100,00	100,00	100,00	100,00	100,00	100,00	100,00	100,00	
		Realizado	95,66	95,70	95,73	95,80	97,04	98,75	99,39	99,79	99,31	99,98	100,00	100,00
		Desvio	-4,34	-4,30	-4,27	-4,20	-2,96	-1,25	-0,61	-0,21	-0,69	-0,02	0,00	0,00
		Farol												
		Meta acumulado	100,00	100,00	100,00	100,00	100,00	100,00	100,00	100,00	100,00	100,00	100,00	100,00
		Realizado acumulado	95,66	95,70	95,73	95,80	97,04	98,75	99,39	99,79	99,31	99,98	100,00	100,00
		DesvioAcumulado	-4,34	-4,30	-4,27	-4,20	-2,96	-1,25	-0,61	-0,21	-0,69	-0,02	0,00	0,00
		Farol acumulado												

Nome: MI18 - Percentual de Casos Eletrônicos sobre o Acervo Total - 2º grau Tipo: indicador Unidade de medida: %	Para cima	Meta	100,00	100,00	100,00	100,00	100,00	100,00	100,00	100,00	100,00	100,00	100,00	
		Realizado	92,65	92,93	93,40	93,32	93,18	94,65	96,31	97,39	98,40	98,75	99,97	100,00
		Desvio	-7,35	-7,07	-6,60	-6,68	-6,82	-5,35	-3,69	-2,61	-1,60	-1,25	-0,03	0,00
		Farol												
		Meta acumulado	100,00	100,00	100,00	100,00	100,00	100,00	100,00	100,00	100,00	100,00	100,00	100,00
		Realizado acumulado	92,65	92,93	93,40	93,32	93,18	94,65	96,31	97,39	98,40	98,75	99,97	100,00
		DesvioAcumulado	-7,35	-7,07	-6,60	-6,68	-6,82	-5,35	-3,69	-2,61	-1,60	-1,25	-0,03	0,00
		Farol acumulado												

Item	Polaridade	1º - trim/2021	2º - trim/2021	3º - trim/2021	4º - trim/2021
------	------------	----------------	----------------	----------------	----------------

Nome: MI02 - Índice de Integração da Agenda 2030 ao Poder Judiciário Tipo: indicador Unidade de medida: %	Para cima	Meta	100,0	100,0	100,0	100,0
		Realizado	0,0	56,2	56,2	100,0
		Desvio	-100,0	-43,8	-43,8	0,0
		Farol				
		Meta acumulado	100,0	100,0	100,0	100,0
		Realizado acumulado	0,0	56,2	56,2	100,0
		DesvioAcumulado	-100,0	-43,8	-43,8	0,0
		Farol acumulado				

Nome: MI15 - Índice de Saúde de Magistrados e Servidores Tipo: indicador Unidade de medida: %	Para cima	Meta	100,0	100,0	100,0	100,0
		Realizado	0,0	100,0	100,0	100,0
		Desvio	-100,0	0,0	0,0	0,0
		Farol				
		Meta acumulado	100,0	100,0	100,0	100,0
		Realizado acumulado	0,0	100,0	100,0	100,0
		DesvioAcumulado	-100,0	0,0	0,0	0,0
		Farol acumulado				

Item	Polaridade		2021
Nome: MI01 - Índice de Transparência Tipo: indicador Unidade de medida: %	Para cima	Meta	87,00
		Realizado	92,27
		Desvio	5,27
		Farol	
		Meta acumulado	87,00
		Realizado acumulado	92,27
		DesvioAcumulado	5,27
		Farol acumulado	
Nome: MI03 - Índice de Desempenho de Sustentabilidade Tipo: indicador Unidade de medida: %	Para cima	Meta	67,00
		Realizado	55,40
		Desvio	-11,60
		Farol	
		Meta acumulado	67,00
		Realizado acumulado	55,40
		DesvioAcumulado	-11,60
		Farol acumulado	
Nome: MI09 - Nível de Maturidade Global de Riscos Tipo: indicador Unidade de medida: %	Para cima	Meta	15,0
		Realizado	12,1
		Desvio	-2,9
		Farol	
		Meta acumulado	15,0
		Realizado acumulado	12,1
		DesvioAcumulado	-2,9
		Farol acumulado	
Nome: MI12 - Índice Integrado de Governança e Gestão Tipo: indicador Unidade de medida: %	Para cima	Meta	40,0
		Realizado	51,5
		Desvio	11,5
		Farol	
		Meta acumulado	40,0
		Realizado acumulado	51,5
		DesvioAcumulado	11,5
		Farol acumulado	

<p>Nome: MI14 - Índice de Governança e Gestão de Pessoas</p> <p>Tipo: indicador</p> <p>Unidade de medida: %</p>	Para cima	Meta	40,00	
		Realizado	48,92	
		Desvio	8,92	
		Farol		●
		Meta acumulado	40,00	
		Realizado acumulado	48,92	
		DesvioAcumulado	8,92	
Farol acumulado		●		
<p>Nome: MI17 - Índice de Governança, Gestão e Infraestrutura de Tecnologia da Informação e Comunicação do Poder Judiciário</p> <p>Tipo: indicador</p> <p>Unidade de medida: %</p>	Para cima	Meta	90,0	
		Realizado	72,4	
		Desvio	-17,6	
		Farol		●
		Meta acumulado	90,0	
		Realizado acumulado	72,4	
		DesvioAcumulado	-17,6	
Farol acumulado		●		