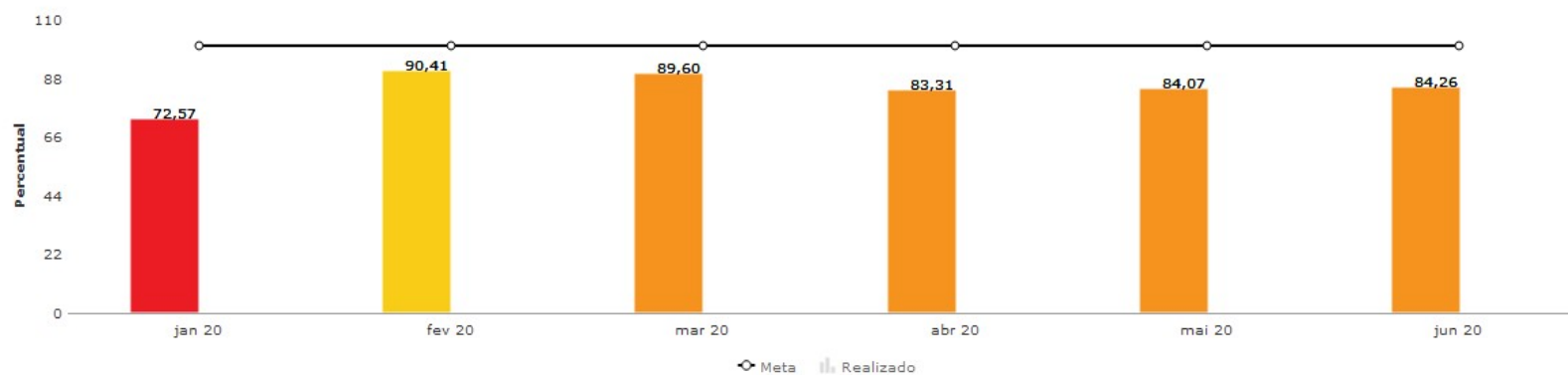


MN01 - IPJ - Índice de Processos Julgados

Polaridade: Para cima

Tribunal: TRT 8ª Região

JT - M06 - IPJ - Índice de Processos Julgados



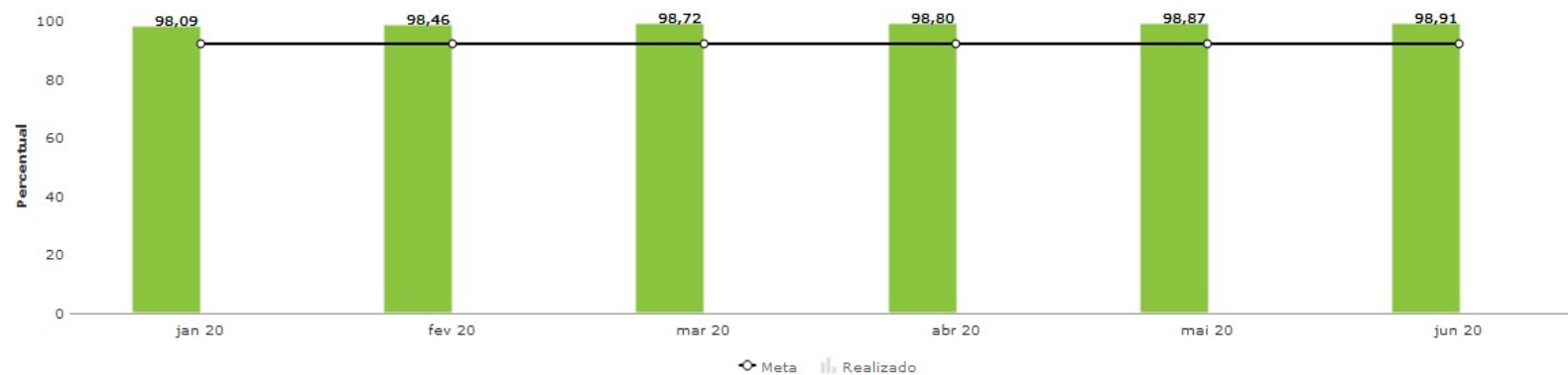
	jan/2020	fev/2020	mar/2020	abr/2020	mai/2020	jun/2020
Meta	100,00	100,00	100,00	100,00	100,00	100,00
Realizado	72,57	108,31	88,10	55,16	89,38	85,38
Meta acumulado	100,00	100,00	100,00	100,00	100,00	100,00
Realizado acumulado	72,57	90,41	89,60	83,31	84,07	84,26

MN02 - IPA - Índice de Processos Antigos

Polaridade: Para cima

Tribunalea: TRT 8ª Região

JT - M07 - IPA - Índice de Processos Antigos



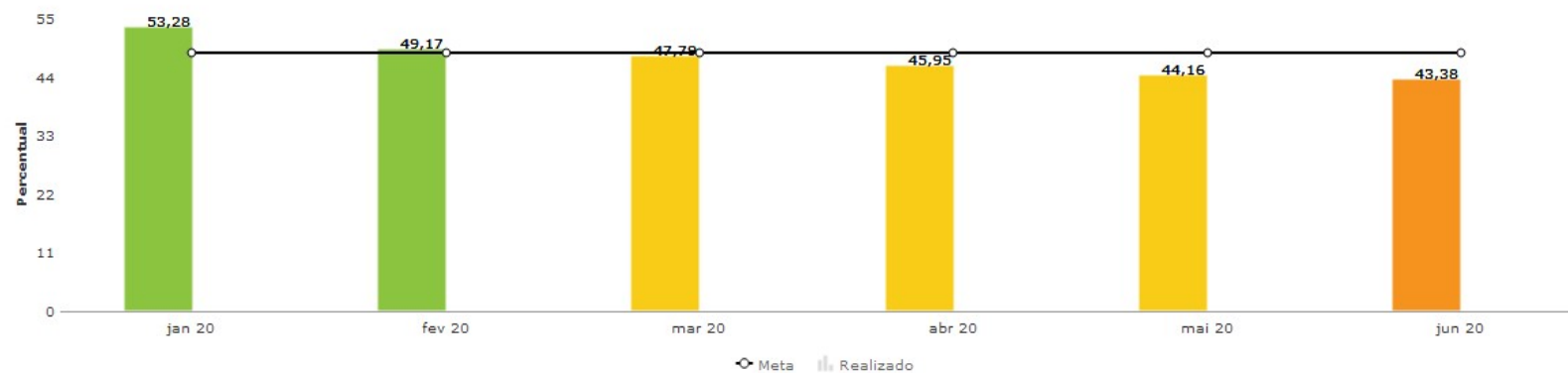
	jan/2020	fev/2020	mar/2020	abr/2020	mai/2020	jun/2020
Meta	0,00	0,00	0,00	0,00	0,00	0,00
Realizado	0,33	0,39	0,28	0,07	0,03	0,08
Meta acumulado	92,00	92,00	92,00	92,00	92,00	92,00
Realizado acumulado	98,09	98,46	98,72	98,80	98,87	98,91

MN03 - ICONc - Índice de Conciliação - Fase de Conhecimento

Polaridade: Para cima

Tribunal: TRT 8ª Região

JT - M09 - ICONc - Índice de Conciliação - Fase de Conhecimento



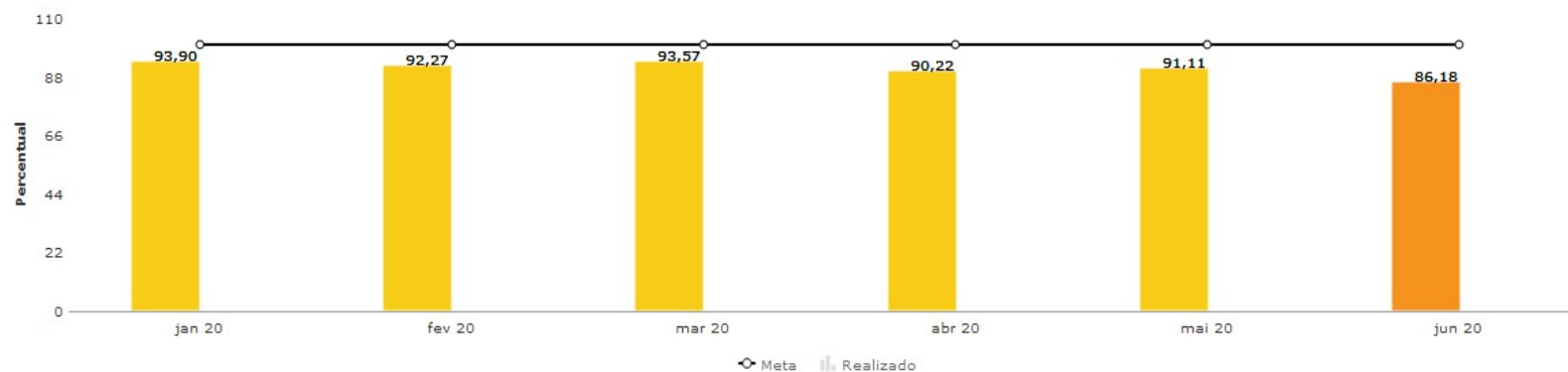
	jan/2020	fev/2020	mar/2020	abr/2020	mai/2020	jun/2020
Meta	48,54	48,54	48,54	48,54	48,54	48,54
Realizado	53,28	46,84	45,28	27,69	28,41	37,77
Meta acumulado	48,54	48,54	48,54	48,54	48,54	48,54
Realizado acumulado	53,28	49,17	47,79	45,95	44,16	43,38

MN05 - IE - Índice de Execução

Polaridade: Para cima

Tribunal: TRT 8ª Região

JT - M11 - IE - Índice de Execução



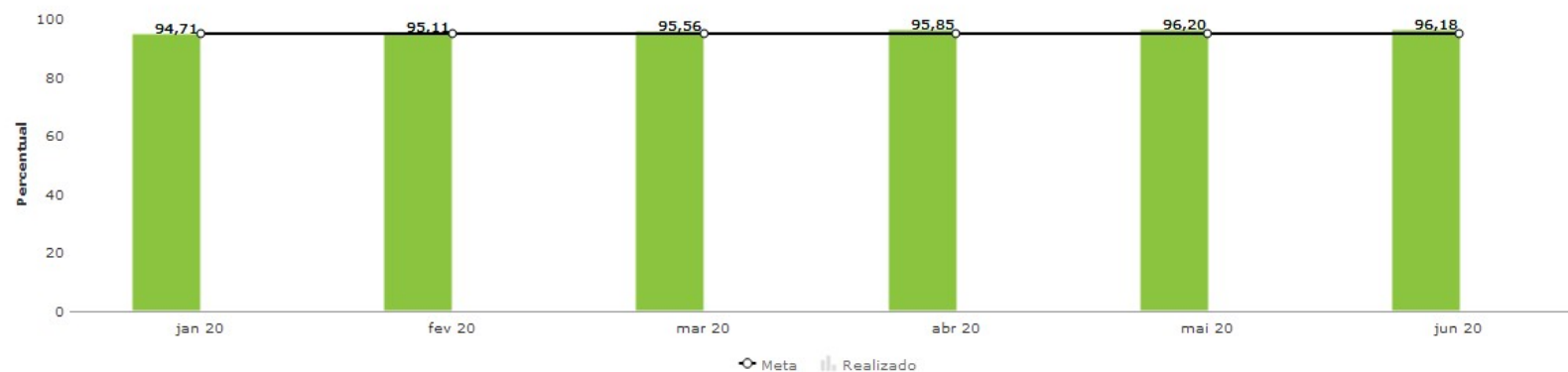
	jan/2020	fev/2020	mar/2020	abr/2020	mai/2020	jun/2020
Meta	100,00	100,00	100,00	100,00	100,00	100,00
Realizado	93,90	90,38	96,04	77,31	95,06	71,56
Meta acumulado	100,00	100,00	100,00	100,00	100,00	100,00
Realizado acumulado	93,90	92,27	93,57	90,22	91,11	86,18

MN06 - IACJ1 - Índice de Ações Coletivas Julgadas - 1º grau

Polaridade: Para cima

Tribunal: TRT 8ª Região

JT - M08 - IACJ1 - Índice de Ações Coletivas Julgadas - 1º grau



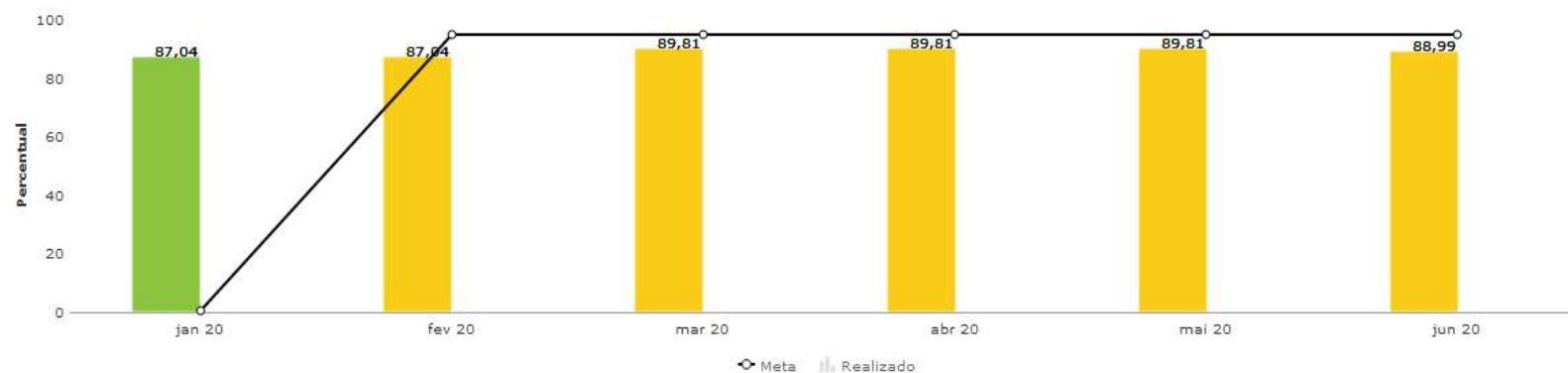
	jan/2020	fev/2020	mar/2020	abr/2020	mai/2020	jun/2020
Meta	0,04	0,02	0,00	0,00	0,00	0,00
Realizado	0,31	0,39	0,45	0,38	0,36	0,00
Meta acumulado	94,59	94,63	95,00	95,00	95,00	95,00
Realizado acumulado	94,71	95,11	95,56	95,85	96,20	96,18

MN06 - IACJ2 - Índice de Ações Coletivas Julgadas - 2º grau

Polaridade: Para cima

Tribunal: TRT 8ª Região

JT - M08 - IACJ2 - Índice de Ações Coletivas Julgadas - 2º grau



	jan/2020	fev/2020	mar/2020	abr/2020	mai/2020	jun/2020
Meta	66,36	0,00	0,00	0,00	0,00	0,00
Realizado	0,00	0,00	2,78	0,00	0,00	0,00
Meta acumulado	0,01	95,00	95,00	95,00	95,00	95,00
Realizado acumulado	87,04	87,04	89,81	89,81	89,81	88,99

MN07 - IRA - Índice de Redução do Acervo dos Maiores Litigantes

Polaridade: Para cima

Tribunal: TRT 8ª Região

JT - M10 - IRA - Índice de Redução do Acervo dos Maiores Litigantes



	jan/2020	fev/2020	mar/2020	abr/2020	mai/2020	jun/2020
Meta	98,16	98,33	98,49	98,66	98,82	98,99
Realizado	111,39	113,51	100,76	93,01	95,42	100,40
Meta acumulado	98,16	98,33	98,49	98,66	98,82	98,99
Realizado acumulado	111,34	131,80	136,85	127,25	122,93	126,73

MN09 - Integrar a Agenda 2030 ao Poder Judiciário

Tribunal: TRT 8ª Região

Id.	Pergunta	Junho
P9.1	Número do ODS escolhido pelo o tribunal.	8
P9.2	Número na TPU de um dos três assuntos mais demandados no tribunal correlacionado ao ODS escolhido.	864
P9.3	O tribunal elaborou plano de ação?	SIM
P9.4	O tribunal enviou o plano de ação ao CNJ?	SIM
P9.5	Percentual de execução da ação planejada.	0%
Percentual de cumprimento da meta		50%

MN10 - Saúde de magistrados e servidores

Tribunal: TRT 8ª Região

Id.	Pergunta	Junho
P10.1	Quantidade de magistrados ativos no Tribunal.	115
P10.2	Quantidade de magistrados informados em P10.1 que realizaram exame periódico de saúde.	0
P10.3	Quantidade de magistrados informados em P10.1 que tomaram posse no ano de 2020.	0
P10.4	Quantidade de servidores ativos no Tribunal.	1219
P10.5	Quantidade de servidores informados em P10.4 que realizaram exame periódico de saúde.	97
P10.6	Quantidade de servidores informados em P10.4 que tomaram posse no ano de 2020.	9
P10.7	O tribunal promoveu, no ano de 2020, pelo menos uma ação com vistas a reduzir a incidência de casos de uma das cinco doenças mais frequentes constatadas nos exames periódicos de saúde ou de uma das cinco maiores causas de absenteísmos do ano anterior.	SIM

Percentual de cumprimento da meta para Magistrados	0,0%
---	-------------

Percentual de cumprimento da meta para Magistrados	32,1%
---	--------------

Percentual de cumprimento da meta para a realização da ação	100%
--	-------------

MN11 - Promover pelo menos uma ação visando o combate ao trabalho infantil.

Tribunal: TRT 8ª Região

Id.	Pergunta	Junho
P11.1	O tribunal definiu plano de ação visando ao combate ao trabalho infantil?	SIM
P11.2	O plano de ação definido está sendo executado?	SIM
P11.3	O tribunal monitora e documenta a execução do plano de ação?	SIM
P11.4	O tribunal divulga os resultados da execução da ação em seu portal na internet?	SIM
Percentual de cumprimento da meta		100,0%